

SISTEMAS DE IMPRESIÓN

Esta sección es muy importante, pues le muestra la manera en que debe de enviar su logo (formato). Así mismo le damos una referencia de los sistemas de impresión y las áreas de inscripción.





Preparación de impresión y muestras de inscripción

En casi todos los artículos de nuestro surtido se pueden colocar inscripciones publicitarias según sus deseos individuales. Las muestras de inscripción que usted nos envía son registradas y procesadas digitalmente por nuestros especialistas. Cada impresión exige ligeros retoques de las muestras para asegurar el mejor resultado. Nuestro objetivo es lograr la reproducción más precisa posible de su CD. Podemos hacerlo gracias al uso de las tecnologías más modernas.

Muestras de inscripción Por favor, envíenos sus muestras de inscripción en una de las siguientes versiones:

Datos electrónicos:

Muestras para logotipos corporativos



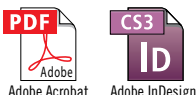
Los textos deben estar transformados en rutas y los colores, definidos claramente y de forma inequívoca con códigos de identificación Pantone o composición CMYK.

Muestra de logotipo convertida a imagen



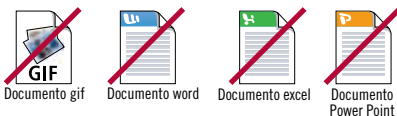
Los gráficos tienen que tener una resolución de 300 dpi o más en tamaño carta. El gráfico se acepta en modo RGB o CMYK.

Muestra de logotipo convertida a imagen



Nuestros diseñadores aceptan propuestas creativas en los programas Adobe Acrobat y Adobe InDesign, aunque éstas después se deben convertir y tratar especialmente para la impresión en tampografía.

Muestra NO APTAS



Los ficheros Gif no sirven como muestras porque tienen una resolución de solamente 72 dpi (los ficheros Gif están destinados a Internet). Los archivos Office tampoco son aptos para la preparación de la impresión porque los caracteres pueden cambiar si el documento se abre en ordenadores Mac.

Muestras convencionales:



Usted nos envía un original reproducible en blanco y negro o en color (si es posible ampliado, pero de tamaño carta). También puede enviarnos tarjetas de visita, papel con membrete, etiquetas o cualquier otro material gráfico que pueda servirnos como original (siempre y cuando el logotipo esté perfectamente legible).

El emblema de Victorinox junto con su mensaje publicitario

El emblema de VICTORINOX es el símbolo inconfundible de la calidad de nuestros productos y valoriza además la transferencia de imagen. Será un excelente presente combinados Victorinox junto con su marca.

Impresión de prueba «visto bueno»

En su primer pedido, le enviamos junto con la confirmación del pedido, una prueba de color, generalmente en un archivo PDF o JPG. Pero como este documento se imprime en una impresora láser, los colores no son definitivos. Por motivos técnicos de producción, detrás del número de artículo – y según la técnica de inscripción deseada – se pone R1 para incrustación metálica, R2 para tampografía, R3 para estampado termograbado y R5 o R6 para grabado electrolítico.



Sistemas de Impresión

En productos de alta calidad que llegan al mundo entero como embajadores de imagen, la inscripción y la impresión también deben ser del más alto nivel. Le garantizamos una gran variedad de técnicas de inscripción para reproducir fielmente su mensaje publicitario según sus deseos. Nuestro objetivo es que su publicidad y nuestro producto formen una unidad que promocióne con éxito su empresa como un instrumento de marketing efectivo.

T Tampografía

La impresión por tampón ofrece un cúmulo de ventajas y ha probado su eficacia millones de veces en VICTORINOX. Se pueden reproducir siglas, logotipos, textos, imágenes e incluso fotos con nitidez y con los contornos claros (**Photoprint**) éste último tiene un precio más alto debido a la calidad de impresión y grado de complejidad que se requiere para imprimir, se hace en casa matriz de Suiza, básicamente se puede elegir entre dos procedimientos que se utilizan dependiendo de las necesidades. La impresión fotográfica a 4 colores (CMYK, **Photoprint**) le da una excelente calidad el único inconveniente es el tiempo de entrega de sus productos pues como el proceso se lleva a cabo en Suiza hay que tomar en cuenta el tiempo que tarda en llegar el producto.

En ambos procedimientos se toma el color de un cliché de acero mediante un tampón elástico (imagen grabada) y se traspa al objeto que se quiere imprimir. En México el procedimiento es igual pero no ofrecemos la calidad fotográfica, únicamente se reproducen siglas, logotipos, textos. Se manejan de 1 a 4 colores dependiendo del producto.


Nota:

En las impresiones de color sobre fondo oscuro siempre tiene que imprimirse una base en color blanco. En caso de impresión fotográfica (CMYK), esto implica una pasada adicional (color base blanco + impresión a 4 colores).

Tampografía Hecho en México
Photoprint Hecho en Suiza



Textos y logotipos (Tampografía)





Textos y logotipos (Tampografía)



Calidad fotográfica (Photoprint)

E Grabado Electrolytico

Inscripción de piezas metálicas por técnica electrolítica (electrolito y corriente de grabado). Apropriado para logotipos con líneas finas o grandes superficies y para fuentes delgadas y gruesas. Muy duradero.

Sistema de impresión apropiado para: SwissTool (mango y hoja), en navajas con cachas solo en la hoja, al igual que en cuchillos únicamente en hoja. Pueden grabarse logotipos con líneas finas o grandes superficies así como fuentes delgadas y gruesas.

Colores: antracita / azul oscuro

Hecho en Suiza





M Incrustación metálica

Mediante un proceso fotoquímico se fabrica la incrustación de acero cromado que se aplica después a la cache de plástico por acción de la presión y el calor. Por motivos técnicos, no es posible en cachas de nylon o translúcidas. Apropia para logotipos, letras y grandes inscripciones. Inscripción de excelente presentación, muy duradera.

Color: plateado (acero cromado)

Nota: en incrustaciones metálicas positivas, tienen que unirse todas las letras, caracteres o logotipos libres para formar una unidad. En una incrustación metálica negativa (véase foto), hay que abrir las letras y los números cerrados.

Hecho en Suiza



Incrustación Metálica (negativo)



Incrustación Metálica (positivo)

H Hot Stamping

El estampado de la inscripción a una cierta profundidad se realiza mediante un troquel de latón, por acción de la temperatura y de la presión.

Apropia para logotipos sencillos, letras y números finos. Una buena durabilidad se alcanza sólo en caso de letras finas y no está garantizada en caso de grandes superficies.

Colores: plata, blanco oro, rojo, negro, verde, no se pueden combinar entre sí, ni es posible solicitar colores según Pantone. Para cantidades pequeñas podemos ofrecer 5 escrituras estándar (ver imagen) De esta manera se evitan los gastos de troquel.

Hecho en Suiza



Times
(pequeño)



Times
(grande)



Times
(pequeño & grande)



Helvetica
condensado



Helvetica



Script



P Pantografía

Un buril se encarga de fresar la inscripción las cachas, el grabado se pone en bajo relieve con un color que contrasta.

Apropiado para cantidades pequeñas / nombres individuales / textos cortos logotipos sencillos.

Colores: blanco, negro, plata

Nota: Las escrituras estándar pueden variar de tamaño

Hecho en México



Futura



Futura cursiva



Script itálica

D Punta de diamante

Al igual que la Pantografía una herramienta se encarga de fresar la inscripción en el metal, el grabado con diamante (adecuado para SwissTool o cuchillos) permite también logotipos sencillos y textos.

Apropiado para cantidades pequeñas nombres individuales.

Colores: sin color sólo grabado

Nota: los logotipos y textos aparecen de forma contorneada.

Hecho en México



logo y nombre de empresas grabado con punta de diamante





L Grabado en Láser

Ideal para superficies de metal y piel, se puede aplicar para logotipos no muy grandes, textos cortos, nombres.

Color: Gris oscuro

El proceso comienza cuando se realiza el diseño mediante un programa computarizado, para así poder realizar la inscripción láser. Este proceso es similar al de impresión de chorro de tinta (de izquierda a derecha), la diferencia es que se aplica el impulso de un rayo láser en lugar de tinta. El láser produce una marca sin contacto, por lo tanto reduce el daño y deformación del material sobre el que se inscribe.

Hecho en México



Bordado

Ideal para para maletas y mochilas, se puede aplicar para logotipos, textos cortos, nombres; depende del área de impresión de cada artículo (en estuches de viaje no es posible aplicar el bordado).

Color: Tintas directas (máximo 3 tintas)

Existen 2 modalidades: bordado directo en el producto y bordado en un parche que posteriormente se cose sobre el producto, en el caso del bordado directo se recomienda para mochilas debido a su maleabilidad y el parche se recomienda para las maletas pues como la gran mayoría son rígidas se presta mas utilizar el parche para coser sobre la maleta, aunque existen excepciones. El tamaño se restringe de 3 cm a 7 cm de base (mínimo); 1 cm a 3 cm de altura.



Hecho en México



Navajas y Relojes Wenger



Tampografía



Punta de diamante





Grabado en Láser



Linternas MAG-LITE



Grabado en Láser



Tampografía



Colores disponibles





Áreas de inscripción

La inscripción se coloca dentro de estos espacios grises por nuestros especialistas siguiendo el deseo del cliente, según el logotipo y la palabra/texto, siguiendo unas reglas ópticas y gráficas. Es importante que considere que las letras pequeñas no son legibles; por lo que nuestra recomendación, es que vea particularmente en cada uno de nuestros productos el tamaño en que aparecerá su logotipo o leyenda. Ayúdenos a ofrecerle el mejor servicio. Si gusta revisar su caso en particular, por favor contáctenos al correo electrónico: victorinox@victorinox.com.mx

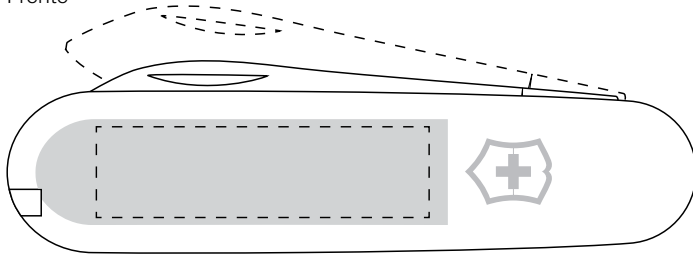
Tampografía 

Hot Stamping 

Pantografía Excepto en navajas con hoja bloqueable

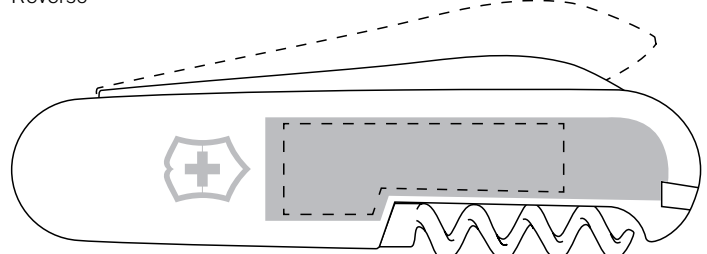
Navajas Suizas / Ecoline

Frente

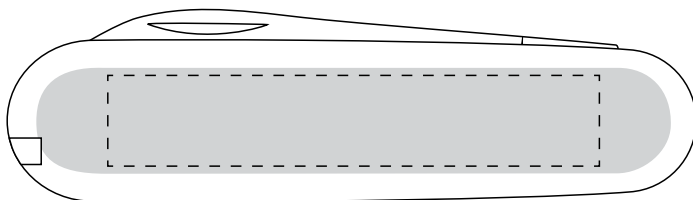


Frente con emblema, longitud 91 mm

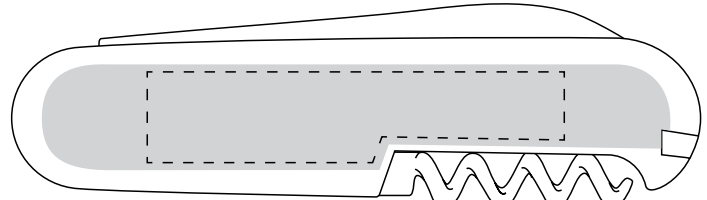
Reverso



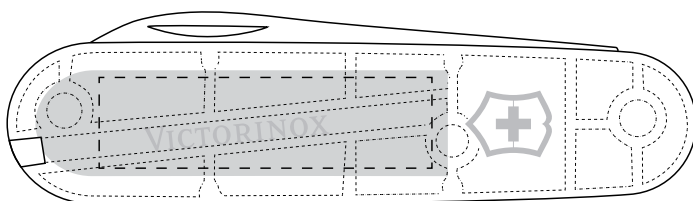
Reverso con emblema, longitud 91 mm



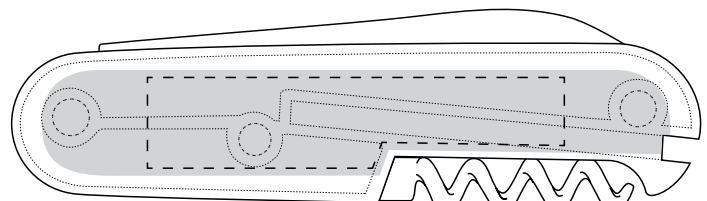
Frente sin emblema, longitud 91 mm



Reverso sin emblema, longitud 91 mm



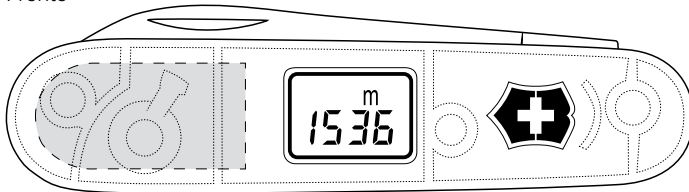
Frente translúcida siempre con emblema, longitud 91 mm



Reverso translúcida sin emblema, longitud 91 mm

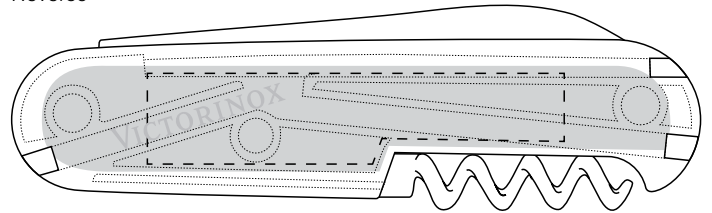


Frente

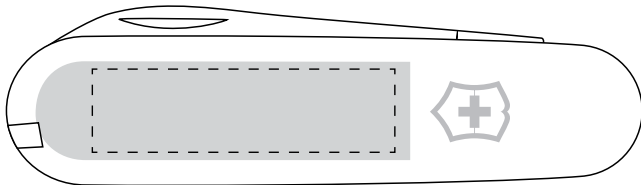


Frente translúcida siempre con emblema, longitud 91 mm, Traveller y Voyager

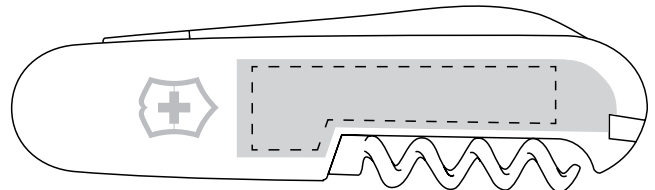
Reverso



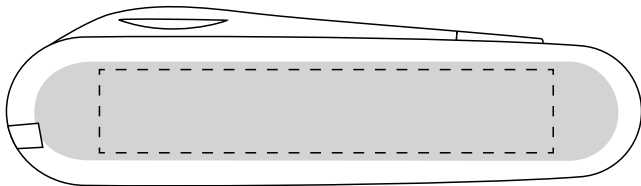
Reverso translúcida sin emblema, longitud 91 mm, Traveller y Voyager



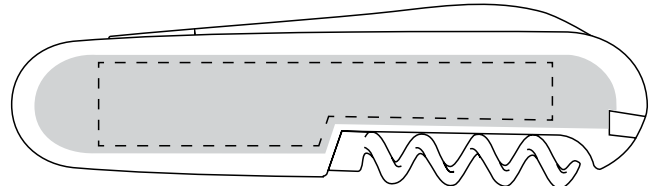
Frente con emblema, longitud 84 mm



Reverso con emblema, longitud 84 mm

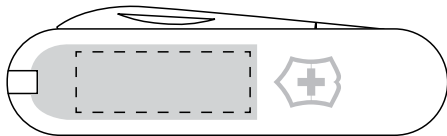


Frente sin emblema, longitud 84 mm

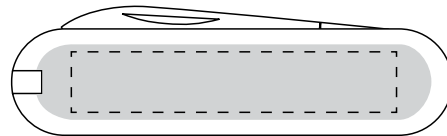


Reverso sin emblema, longitud 84 mm

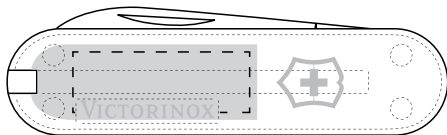
Navajitas de bolsillo



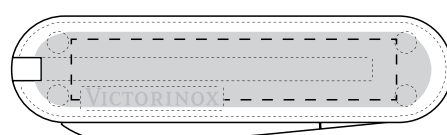
Frente con emblema, longitud 58 mm



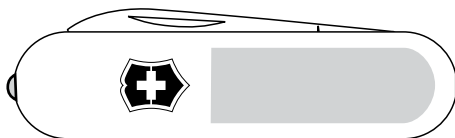
Frente sin emblema, longitud 58 mm (reverso la misma superficie)



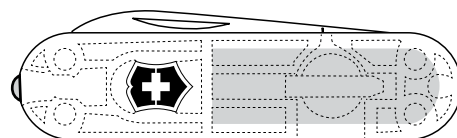
Frente translúcida, longitud 58 mm



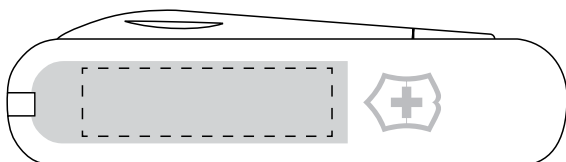
Reverso translúcida, longitud 58 mm



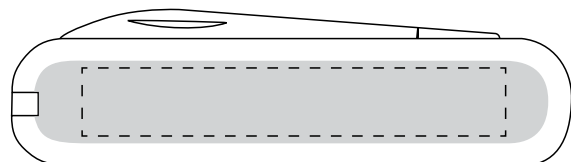
Frente con LED, emblema siempre en el frente, longitud 58 mm



Frente translúcida con LED, emblema siempre en el frente, longitud 58 mm



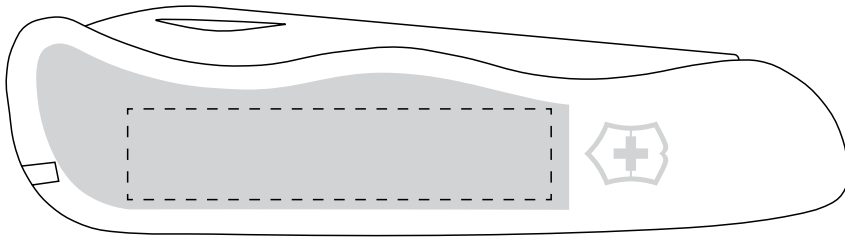
Frente con LED, emblema siempre en el frente, longitud 58 mm



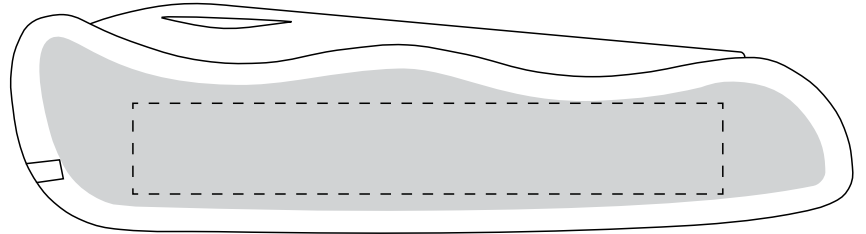
Frente translúcida con LED, emblema siempre en el frente, longitud 58 mm



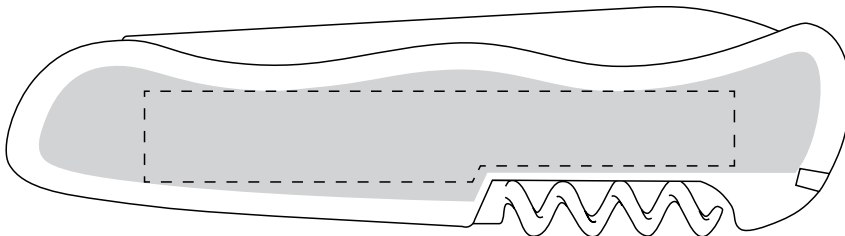
Navajas multiuso con hoja bloqueable



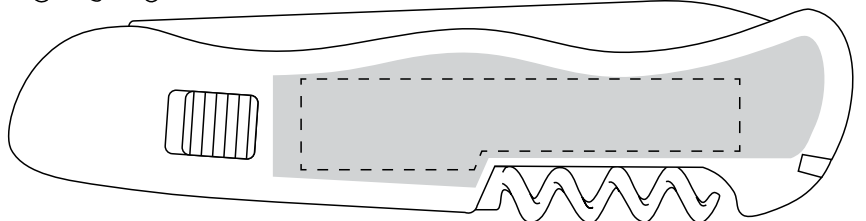
Frente con emblema, longitud 111 mm



Frente sin emblema, longitud 111 mm



Reverso, longitud 111 mm (modelos 0.83..., 0.84..., 0.86..
con sistema de desbloqueo interno mediante resorte)



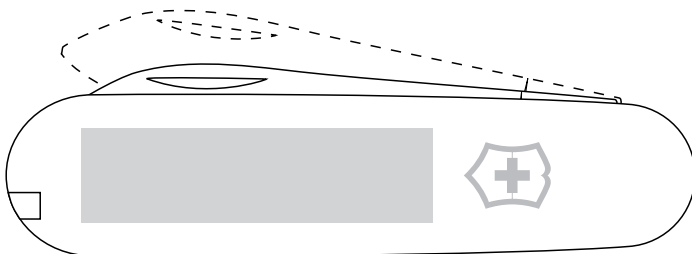
Reverso con pasador, longitud 111 mm
(modelos 0.88..., 0.89..., 0.90.. con sistema de desbloqueo externo mediante pasador)

Incrustación metálica

Solamente en cachas Cellidor translúcidas

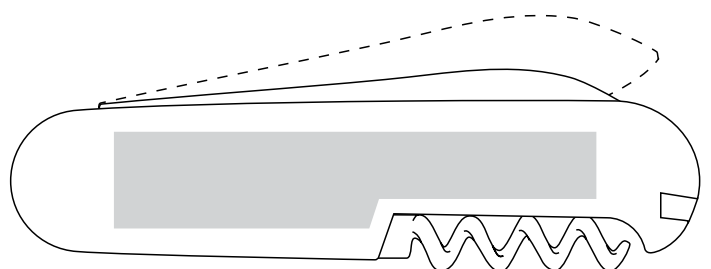
Navajas Suizas

Frente



Frente con emblema, longitud 91 mm

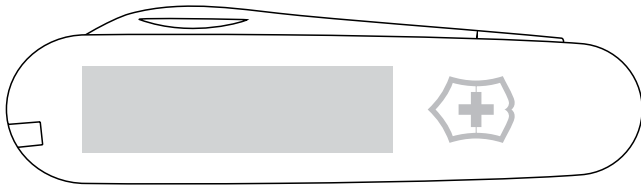
Reverso



Reverso sin emblema, longitud 91 mm

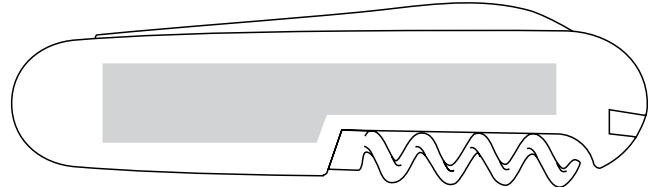


Frente



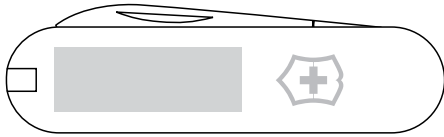
Frente con emblema, longitud 84 mm

Reverso



Reverso sin emblema, longitud 84 mm

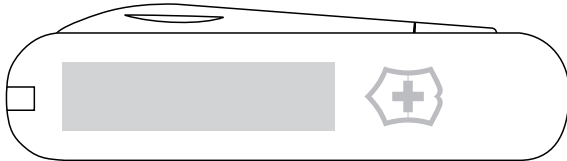
Navajitas de bolsillo



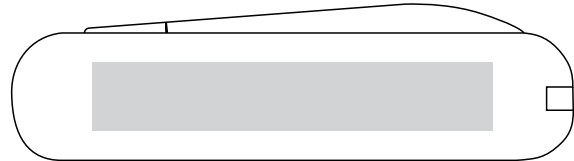
Frente con emblema, longitud 58 mm



Reverso sin emblema, longitud 58 mm



Frente con emblema, longitud 74 mm



Reverso sin emblema, longitud 74 mm

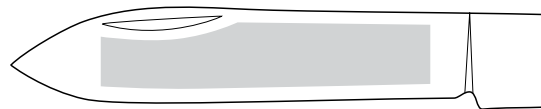
Grabado electrolítico

Láser

Navajas Suizas



0.62.. hoja 58 mm



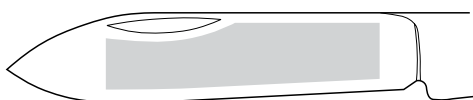
1.36.. hoja 91 mm



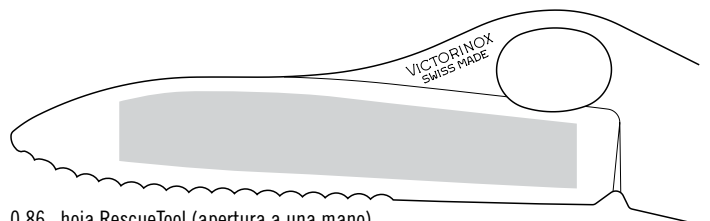
0.70.. hoja GolfTool



0.83.. hoja bloqueable



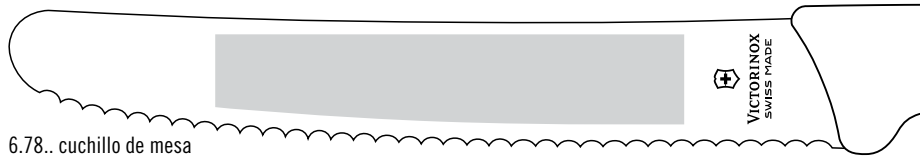
0.36.. hoja 84 mm



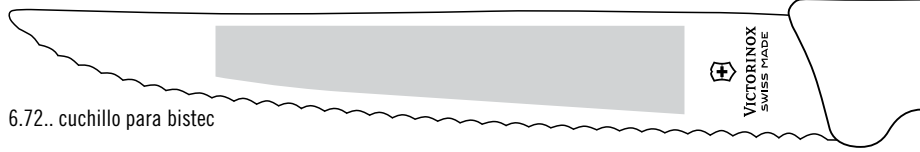
0.86.. hoja RescueTool (apertura a una mano)



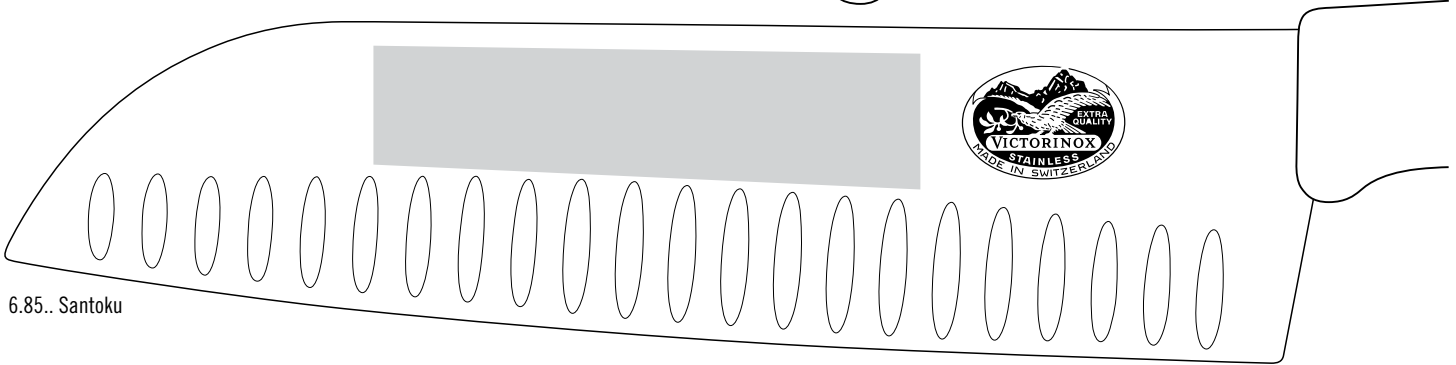
Cuchillos de cocina



6.78.. cuchillo de mesa



6.72.. cuchillo para bistec




6.85.. Santoku

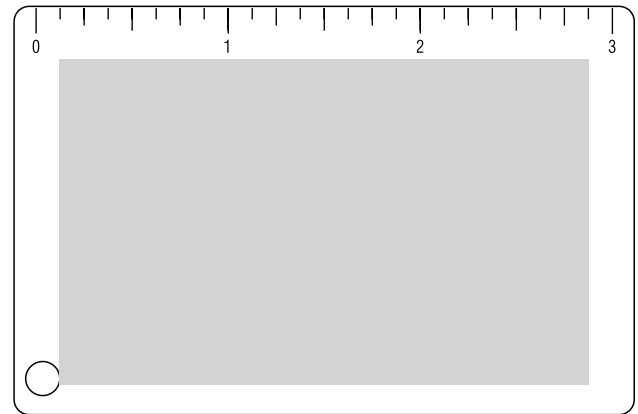
Tampografía

SwissCard Classic / Quattro

Frente

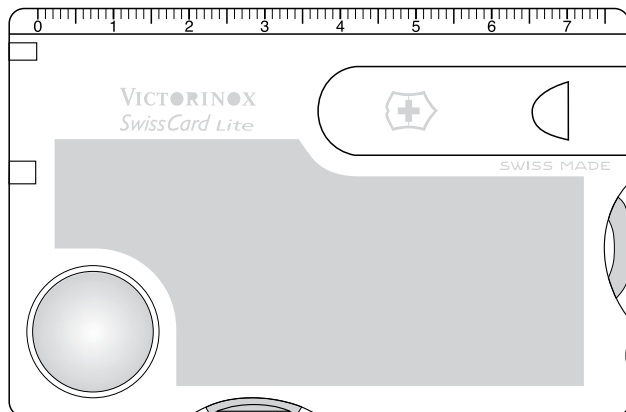


Reverso

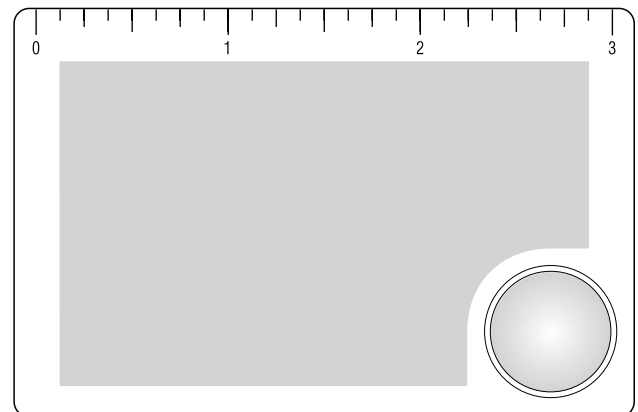


SwissCard Lite

Frente



Reverso

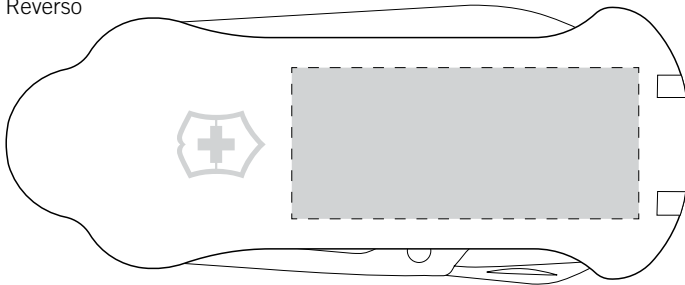




Tampografía

GolfTool

Reverso



Tampografía

en el mango

Grabado Electroítico

en el mango o en la hoja

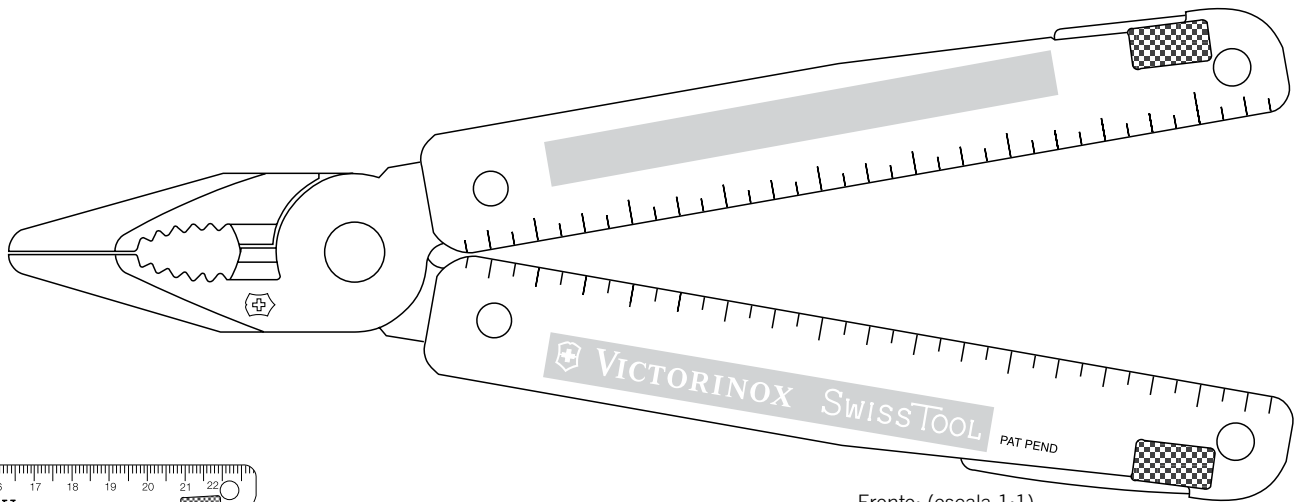
Láser

en la hoja

Punta de diamante

en el mango

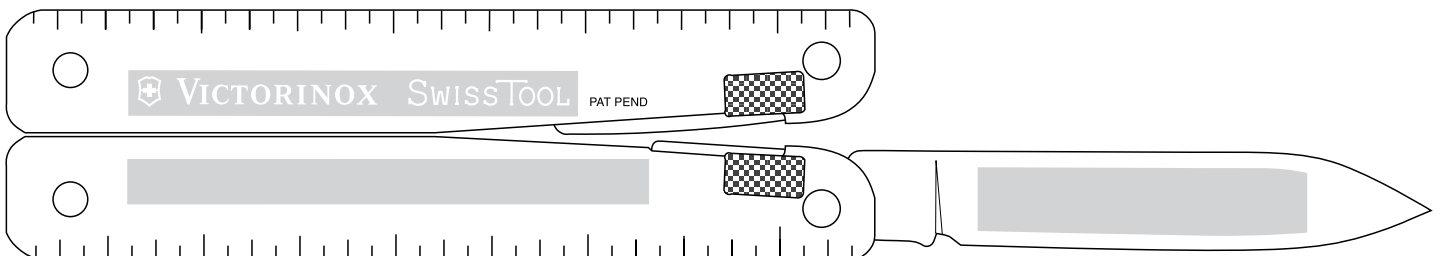
SwissTool



Frente: (escala 1:1)



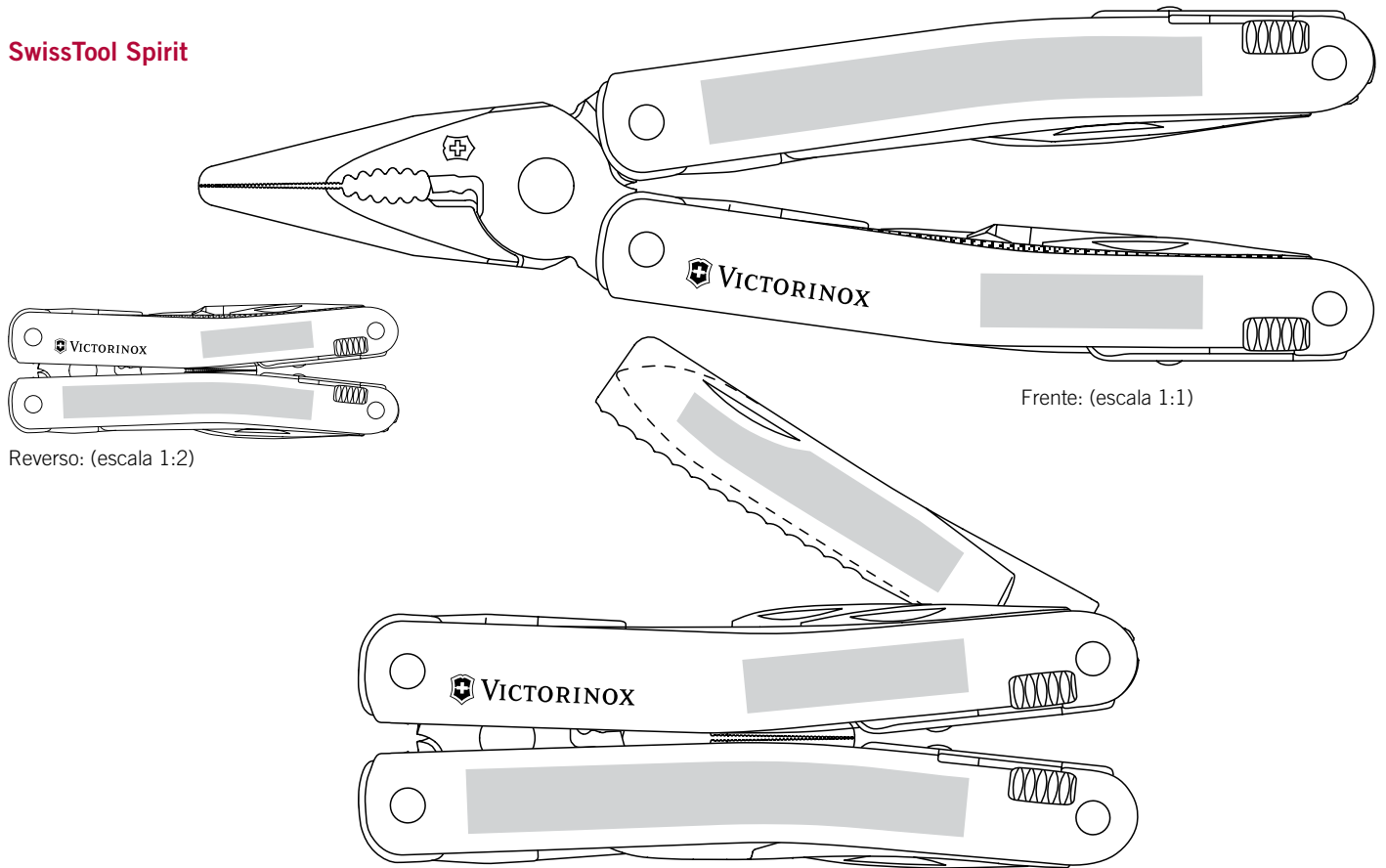
Reverso: (escala 1:2)



Importante: Es imprescindible indicar el lugar deseado de la inscripción y el sentido de la escritura.



SwissTool Spirit



Importante: Es imprescindible indicar el lugar deseado de la inscripción y el sentido de la escritura.

IMPRESIÓN EN ESFERA **Tampografía**



Field

∅	38.5 mm	30 mm
Superficie	15.0 x 5.5 mm	11.6 x 4.2 mm

Garrison / Garrison Elegance

∅	40 mm	34 /32 mm
Superficie	17.0 x 5.5 mm	13.3 x 4.0 mm



GRABADO EN EL FONDO DE LA CAJA Láser



Field

Ø de tapa	38.5 mm (caballero)	30 mm (dama)
Superficie de inscripción	Ø 19 mm	Ø 14 mm

Garrison / Garrison Elegance

Ø de tapa	40 mm (caballero)	34 / 32 mm (dama)
Superficie de inscripción	Ø 18 mm	Ø 13.5 mm



Inscripción en el costado de la caja

Para la marca Wenger se puede aplicar el grabado en el broche del reloj

Tampografía Láser

Linternas

Tampografía 1 tinta

